



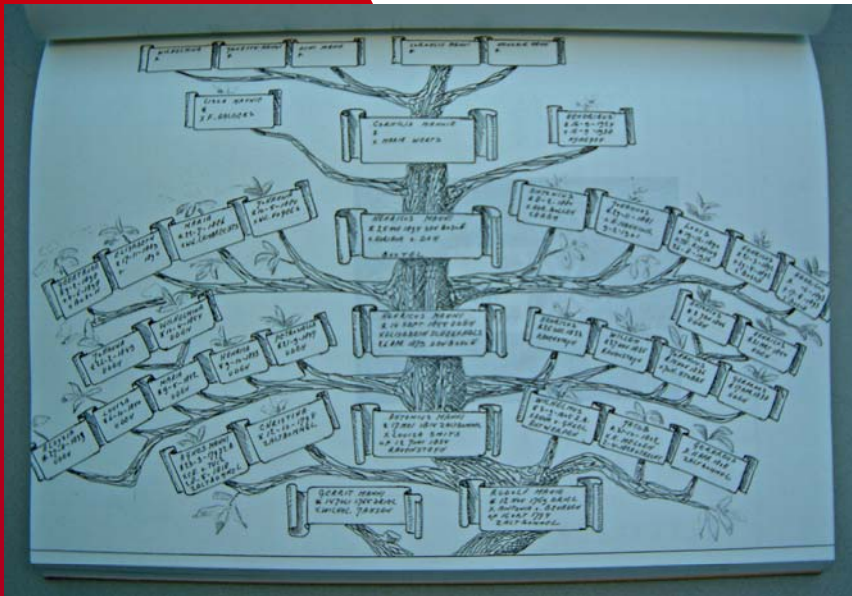
Genealogie via internet

voor de beginnende stamboomonderzoeker

**Heemkundekring Boxtel
door Hanneke Meulenaars**

15 februari 2005

Doel van de avond




Deze avond wordt u als beginnende genealogiebeoefenaar iets verteld over de grondbeginselen van het stamboomonderzoek, waarbij u gewezen wordt op de verschillende mogelijkheden die Internet biedt als bron bij uw genealogisch onderzoek.

U neemt in vogelvlucht kennis van de belangrijkste bronnen voor de beginnende genealoog, namelijk de registers van de Burgerlijke Stand, de Doop-, Trouw- en Begraafboeken, de Bevolkingsregisters, de Memories van Successie.

Verder worden u een aantal nuttige websites genoemd.

Wat is genealogie of stamboomonderzoek



Genealogie of stamboomonderzoek is het op zoek gaan naar informatie over personen die aan elkaar verwant zijn, die familie zijn. Dit kan door enkel de gegevens te noteren van geboorte, huwelijk en overlijden, maar kan ook nog worden aangevuld met secundaire gegevens. Deze laatste geven informatie over hoe onze voorouders woonden, hoe ze opgroeiden, wat voor werk ze deden, of ze ooit met justitie in aanraking zijn geweest, e.d. Van veel gegevens zijn digitale indexen.

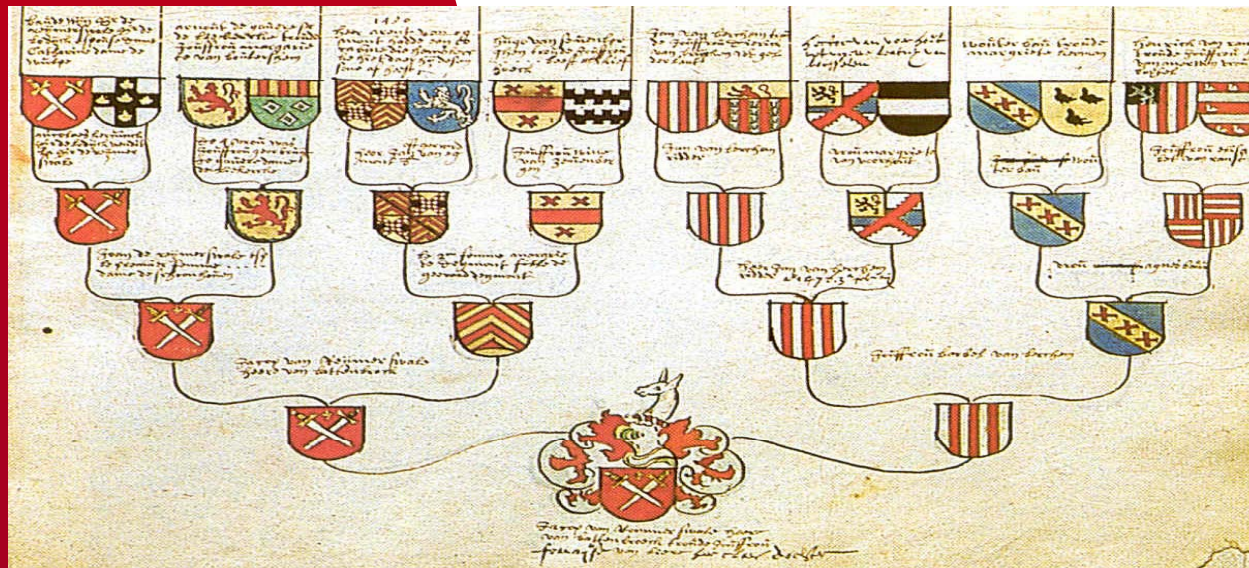
Soorten stamboomonderzoek

Stamreeks = voorouders, van heden naar verleden, in de rechte mannelijke lijn.

Genealogie = alle nakomelingen, van verleden naar heden, van een persoon in de mannelijke lijn.

Kwartierstaat = alle voorouders in mannelijke en vrouwelijke lijn, uitgaande van 1 persoon, 2 ouders, 4 grootouders, 8 overgrootouders, 16 betovergrootouders, enz.

Parenteel = alle nakomelingen in mannelijke en vrouwelijke lijn.





Wat is Internet

Internet is een wereldwijd netwerk.

Internet bestaat uit pagina's met informatie.

WWW = World Wide Web.

Links = verwijzing naar andere pagina.

Surfen = van de ene naar de andere pagina gaan.

**Browser = programma om de pagina's te kunnen bekijken,
b.v. Microsoft Internet Explorer en Netscape Navigator.**

E-mail = elektronische post


E-mailadres = (achter)naam@domeinnaam.nl

@ = at = apenstaartje en . = dot = punt

Nieuwsgroepen = discussiegroepen van het internet

Internetaansluiting: telefoon, ISDN, ADSL, kabel

Portalsites



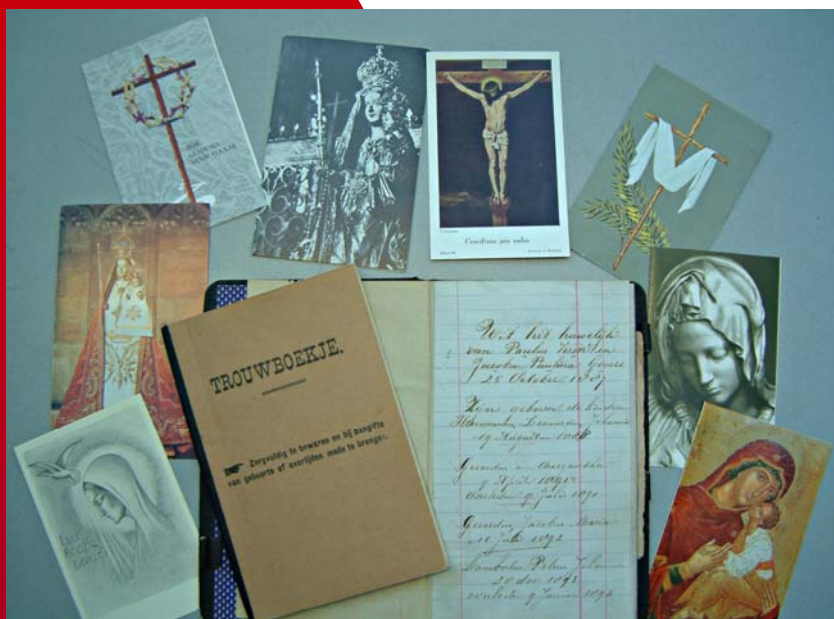
Geven algemeen overzicht van websites over bepaald onderwerp

www.genealogie.pagina.nl

Gespecialiseerde sites over onderwerp

www.geneaknowhow.net

Hoe begin ik stamboomonderzoek




Het begin van stamboomonderzoek ligt altijd heel dicht bij huis. Verzamel zo veel mogelijk gegevens uit in de familie bewaard gebleven trouwboekjes, paspoorten, bidprentjes, diploma's, fotoalbums, persoonsbewijzen, en natuurlijk uit verhalen van familieleden.

Als het gaat om personen die na 1938 zijn overleden, kunt u ook gebruik maken van de hierna beschreven Persoonskaarten.

Als u voldoende feiten heeft verzameld kunt u uw onderzoek voortzetten in een archief of thuis achter uw computer.

Is er al eerder onderzoek gedaan naar mijn naam?



Bij het opzetten van een stamboom is het altijd raadzaam om na te gaan of er al ooit iemand over dezelfde naam heeft gepubliceerd. De meeste archieven hebben een grote collectie boeken met uitgewerkte stambomen.

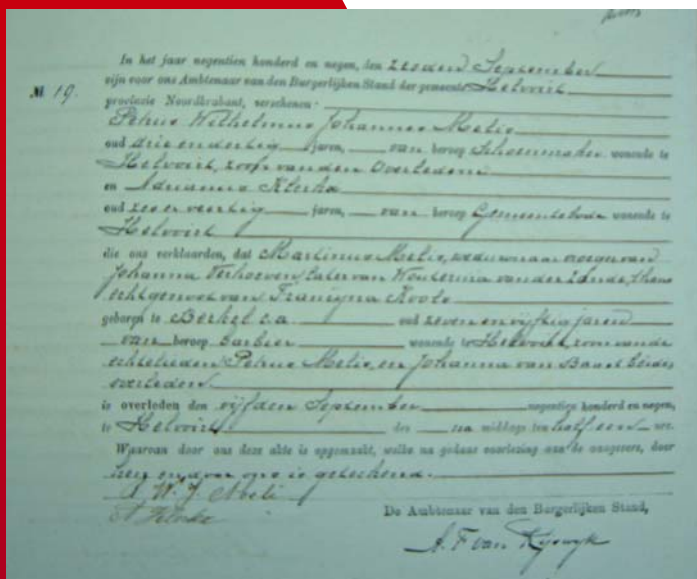
Om een overzicht te krijgen van wat er zoal landelijk gepubliceerd is, kunt u het internet voor uw onderzoek gebruiken. Op de genealogische startpagina krijgt u allerlei links naar genealogische pagina's, alwaar u weer op naam kunt zoeken.

<http://genealogie.pagina.nl>

www.kb.nl



www.uvt.nl

de Burgerlijke Stand vanaf 1811



De Burgerlijke Stand is in Nederland officieel in 1811 ingesteld, na de inlijving van het toenmalige Koninkrijk Holland bij het Franse Keizerrijk. Nadat de Fransen ons land hadden verlaten, is deze Burgerlijke Stand blijven voortbestaan tot op de dag van vandaag.

Geboorteakte Burgerlijke Stand



U weet de plaats waar het huwelijk is voltrokken, de datum waarop en het volgnummer van de huwelijksakte; met behulp van deze gegevens kunt u de huwelijksbijlagen terugvinden.

U weet nu uit de opgezochte huwelijksakte en huwelijksbijlagen de geboortedata en geboorte-plaatsen van de bruid en bruidegom.

Vervolgens gaat u op zoek naar de betreffende geboorteakten. Hierin vindt u namelijk de exacte geboortedatum en het - tijdstip, vaak het adres, de juiste namen van het kind en van de ouders en van de getuigen, hun beroep maar ook de leeftijd van de vader en soms ook die van de moeder.

De registers van de Burgerlijke Stand

In het jaar negen honderd en een, den negenen kerstdagen elf April
 zijn voor ons Aankomst van den Burgerlijken Staat der gemeente Steh
 provincie Nordbrabant, in het spreekbaar, in het gemeentelid, in tegenwoordigheid van
 1. Franciscus van Duinen,
 oud negen en dertig _____ jaar van beroep arbeider,
 woonende te Steh omstreeks gruid,
 2. Andreas Josephus van den Braak,
 oud negen en veertig _____ jaar van beroep gemeenteburg
 woonende te Steh,
 3. Albertus Franciscus van Rosmalen,
 oud acht en dertig _____ jaar van beroep gemeenteburg
 woonende te Steh,
 4. Anton Cornelis Aerts,
 oud acht en veertig _____ jaar van beroep veldwachter,
 woonende te Steh,
 verdragen, ter ziele
 — Schelus Wilhelmus Johannes Helis
 oud vier en negentig _____ jaar geboren te Belvoert
 van beroep scheepmaker, woonende te Belvoert,
 men bijzondere van een de echtheid van Anna Maria Helis
 van beroep wagenmaker, woonende te Belvoert
 en Wijlen Johanna Terhooft,
 in Wijlen Johanna Terhooft,
 en ter andere zijde
Antonetta van Duinen,
 oud twee en twintig _____ jaar geboren te Steh
 gende der berg, woonende te Rijmen bevoens te Steh,
 men bijzondere dochter van de echtheid van Bartholomeus van
Duinen, van beroep spoorwegarbeider, woonende
 te Rijmen en Wijlen Wilhelmina van den
Aarts,
 welke comparanten een verzoekt hebben tot het voltrekken van hun trouwplaatse handlijc voor te gaan
 behoudende de afhandelingen plaats gehad zondes stichting alhier te
Belvoert en te Rijmen, de eerste te op zondag den
 vierhonden elft negen honderd en een den
 tweede op zondag den een en vierhonden elft
 jaer negen honderd en een

En al wili omte zij weder een een hebben overlijp de stellingen hierna genoemd opgevoerd
 1. de bevoegdheid dat de voornemede afhandelingen te Belvoert
 en Rijmen, zondes stichting, hebben plaats gehad
 2. het bij de wet goederd bevoegd dat de bevoegdheid zyngeplak
 ten ten aanfun den Schepman, welke verduid heeft
 3. de geboortelid van ieder der aanstaende echtgelovden
 4. de overlijdenlid van de moeder des bruidgoms ten
 van de moeder der bruid
 En zyn ten dage mede verschenen de vader des brui
 goms en de vader der bruid, die verklaarden hunne
 bestemming tot dit huwelyc te zeyen
 De aanstaende echtgelovden hebben ten verstaan van ons en in tegenwoordigheid der gemeenteburg
 geloven verklaard, dat zij elkenre samen tot echtgelovden en dat zij getrouwelijc alle de
 pligten zullen vervullen, welke door de wet van den burgerlijken staat verboden zyn.
 Na welke verdragen zij in aanse der wet hebben verklaard dat zij door den echt
 aan elkenre verbonden zyn.
 Ten al bekend zij datlijc door alle hebben opgemaakt en na publiec voorlesing getekend met
 de verdragen fusoren en de gelovden
J. H. C. Helis
A. van Duinen
A. Helis
A. B. van Duinen
J. van Duinen
 De Aankomst van den Burgerlijken Staat
W. P. van Duinen
A. H. van Duinen
A. H. van Duinen
A. H. van Duinen

- Per gemeente worden per jaar de volgende registers opgemaakt:
- Register van Geboorten
- Register van Huwelijk en Echtscheiding
- Register van Overlijden.

Elk register wordt in tweevoud opgemaakt. Eén exemplaar blijft bij de gemeente, na verloop van tijd gaat dit exemplaar naar het gemeente of streekarchief. Het tweede exemplaar gaat naar de Arrondissementsrechtbank, waarna het uiteindelijk wordt overgedragen aan het rijksarchief in de provincie.

De tienjaarlijkse tafels van de Burgerlijke Stand

GESLACHTS- EN VOORNAMEN	DATTEKENING DER AKTEN
Melis Martinus	6 September 1900
Merka Maria	4 Maart 1900
Meijer van der Theerom	1 April 1901
Meijer van der Maria Apolka	14 Juni 1901
Ment Meela	4 November 1912
Maassen van Jaar Davd	1 April 1912
Deer van Hendrik Johannes	20 September 1905
Dirschel van Adriana	9 Februari 1910
Dirschel van Adriana	23 Maart 1910
Dirschel van Adriana	24 November 1909
Deer van de Catharina	10 Februari 1903
Deer van de Cypriana	21 April 1904
Deer van de Petronella	18 Maart 1904
Bijzondere vermeldingen van kinderen het vrouwelijk geslacht vroeger	

Om het zoeken in de akten van de Burgerlijke Stand makkelijker te maken zijn er tienjaarlijkse tafels gemaakt, dit zijn alfabetische naam-indexen, per 10 jaar, per gemeente. Van elke gemeente afzonderlijk geven zij in alfabetische volgorde de namen van geboren, gehuwden en overledenen met verwijzing naar de datum van aangifte.

Bij digitaal zoeken zijn deze indexen overbodig geworden.



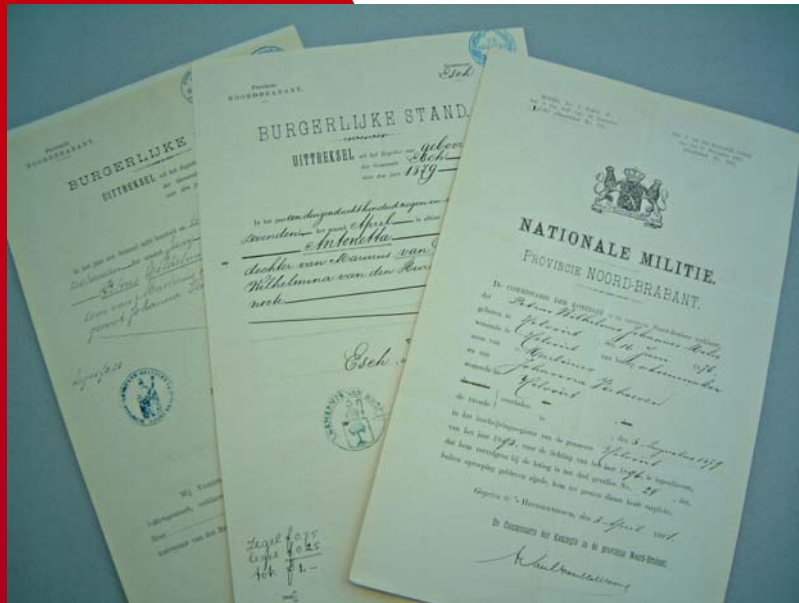
Indexen Burgerlijke Stand

Door de archiefdiensten zijn al een groot aantal indexen op de huwelijksakten van de burgerlijke stand vanaf 1811 tot 1922 ingevoerd in de computerprogramma's Genlias en ISIS.

Het voordeel van het opzoeken via de computer is dat u de plaats van het huwelijk niet hoeft te weten. De computer zoekt namelijk door alle (ingevoerde) plaatsen. En het is tevens mogelijk om op naam van de bruid en op andere namen die in de akten voorkomen te zoeken.

www.bhic.nl

Huwelijksbijlagen Burgerlijke Stand



Na het vinden van de huwelijksakte kunt u ook nog de huwelijksbijlagen inzien.

Om te kunnen trouwen moesten bruid en bruidegom namelijk de volgende stukken inleveren:

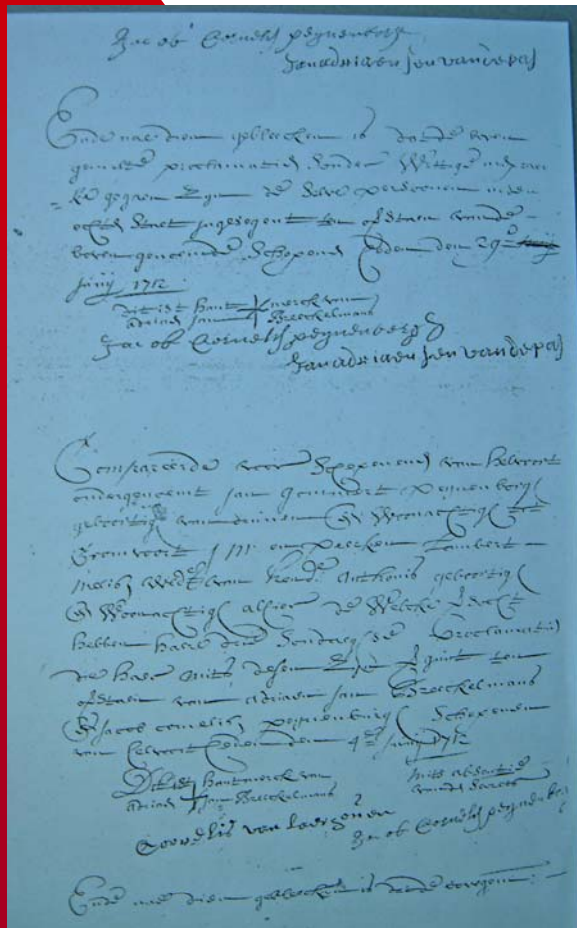
Uittreksel van de geboorteakte

Militieverklaring

Verklaring van toestemming

Tot de leeftijd van 30 jaar was er toestemming nodig van de ouders. Indien deze overleden waren, moesten afschriften van hun overlijdens-akten worden overgelegd.

De Doop-, Trouw- en Begraafboeken vóór 1811



Nog een stapje terug in de tijd is het vinden van de geboortedata van de opa en oma van de bruid en bruidegom.

Vóór de invoering van de Burgerlijke Stand bent u voor uw onderzoek aangewezen op de kerkelijke Doop-, Trouw- en Begraafboeken.

Ook hiervan zijn al veel indexen digitaal beschikbaar.

<http://top.archiefplein.nl>

De Doop-, Trouw- en Begraafboeken voor 1811




In 1563 op de 24^e zitting van het concilie van Trente (1545-1563) werden voor het eerst algemeen geldende regels voor het registreren van doop- en trouwgegevens vastgelegd. Dit gebruik werd later door andere kerkelijke gezindten overgenomen. Pas in de 17^e eeuw werd het voorschrift van Trente in Noord-Brabant op grote schaal uitgevoerd. Het oudste Noord-Brabantse doopboek is van de R.K. parochie St.Jan te 's-Hertogenbosch en begint in 1565.

Het schrift uit de 17e en 18e eeuw kan een bezwaar zijn om te lezen, evenals het Latijn.

www.geneaknowhow.net/genea/lokaal.htm

<http://home.planet.nl/~dumon002/index.html>

De Bevolkingsregisters



Met ingang van 1 januari 1850 werden de gemeenten verplicht bij te houden wie er binnen hun grondgebied woonachtig waren. Vanaf 1810 werden er al op gezette tijden volkstellingen gehouden, maar nu moesten de gemeenten ook de veranderingen hierin bij gaan houden.

De gegevens werden voor 1920 niet op naam maar op adres gesteld. Van elke woning werden alle bewoners, inclusief meiden en knechten ingeschreven. U vindt hierin: naam en voornaam, geboortedatum en – plaats (soms alleen het jaar), beroep, religie, burgerlijke staat, vorige woonplaats en datum van vestiging in de gemeente en de relatie tot het gezinshoofd.



De Bevolkingsregisters

Het systeem van bevolkingsregisters in boeken werd in 1920 vervangen door 'losse' gezinskaarten.


Vanaf 1939 zijn de persoonskaarten ingesteld. Van iedere in Nederland levende persoon, werd een persoonskaart opgemaakt. Deze kaarten werden in 1994 vervangen door een geautomatiseerde administratie. Na het overlijden gaat de persoonskaart naar het Centraal Bureau voor Genealogie in Den Haag, alwaar kopieën alleen schriftelijk tegen betaling aangevraagd kunnen worden.

www.cbg.nl

De Memories van Successie

Sinds 1817 moet in Nederland belasting betaald worden over een erfenis, het successierecht. Na iemands overlijden wordt er een Memorie van Successie opgemaakt. Daarin wordt beschreven waaruit de erfenis bestaat, de waarde en de naam van de erfgenamen. In de memorie staat meestal of er een testament of een huwelijkscontract was, met datum en notaris.

Van niet iedereen is een memorie aanwezig: vererving in de rechte lijn was van 1817-1878 vrijgesteld in de heffing, evenals personen met saldo minder dan 300 gulden. Na 1878 moest ook voor vererving in rechte lijn en bij saldo van meer van 1000 gulden een memorie worden opgemaakt.





De indexen op de Memories van Successie

De Memories van successie worden bewaard bij de rijksarchieven. Via de computer kunt u de geautomatiseerde naamindexen raadplegen, waarin alle memories van 1818 tot 1902 zijn verwerkt. Van de periode na 1902 tot 1927 zijn eigentijdse toegangen.

www.bhic.nl

Aankleding van uw stamboom



Borgbrieven en poorterslijsten

Vestiging of vertrek

<http://isis.tilburg.nl>

Oud rechterlijke archieven vóór 1811

www.s-hertogenbosch.nl

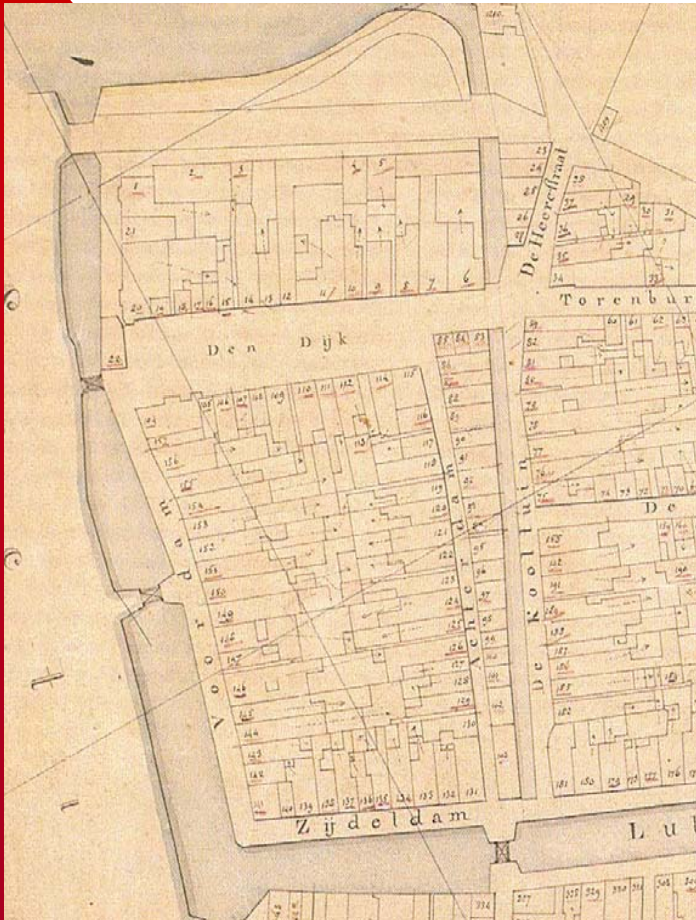
Arrondissementsrechtbanken

www.bhic.nl

Notariële archieven

www.rhc-eindhoven.nl


Kadastrale gegevens van 1832



Het Kadaster is in 1832 ingevoerd, naar Frans voorbeeld. Alle percelen grond van heel Nederland zijn toen in kaart gebracht. De eigenaar en het gebruik van de grond zijn terug te vinden in de Oorspronkelijk Aanwijzende Tafel. De eerste kadastrale kaarten, de minuutplans, zijn allemaal gedigitaliseerd.

www.dewoonomgeving.nl


Herkomst en betekenis van familienamen



Achternamen:

- Geografische namen**
- Adresnamen**
- Patroniemen en verwantschap**
- Beroepsnamen**
- Eigenschap of kenmerk**

www.meertens.nl




Archieven op Internet

Overzicht van archieven in Nederland en Vlaanderen, en overige landen

www.archiefnet.nl

Als men in de index een voorouder gevonden heeft zijn bij veel archieven kopieën van deze akten te bestellen. Zie hiervoor de website van het betreffende archief.

Onderzoek in het buitenland



**Voorouders in het buitenland:
Emigratie en immigratie**

www.kuijsten.net

www.nationaalarchief.nl/aankomst

Passagierslijsten

www.ellisislandrecords.org

Mormonen

www.familysearch.org

Zoeken op het internet



Zoekmachines

Google www.google.nl

Nieuwsgroepen

Soc.genealogy.benelux

www.rat.de/kuijsten/usenet_search/

FAQ = Frequently Asked Questions

www.geneaknowhow.net/genea/lokaal.htm

Mailinglists

http://groups.yahoo.com/group/Noord-Brabant_Genealogy



Vastleggen van gegevens in genealogische computerprogramma's

HazaData www.hazadata.com

Pro-Gen www.pro-gen.nl

Gens-Data <http://computergenealogie.ngv.nl>

Aldfaer www.aldfaer.nl

Oedipus www.lamain.nl/oedipus.htm

Winkwast www.groeneweg.org

Gedcom = Genealogical Data Communication

Publiceren op internet



Voordelen:

- Goedkoop
 - Aanvullingen mogelijk
 - Reacties
 - Voor iedereen toegankelijk

 - Privacy respecteren
- www.cbpweb.nl
- Vermeld uw bronnen

Een aantal handige tips:



Noteer zoveel mogelijk gegevens, ook al lijken ze in eerste instantie er niet veel toe te doen.

Noteer ook in welke bronnen u niets gevonden heeft.


Respecteer privacy, zet zonder toestemming geen gegevens van nog levende personen op internet

Neem niet alles van internet klakkeloos over, gegevens van internet hoeven niet altijd juist te zijn.

Wees alert op virussen en spam.

Kijk op www.heemkundeboxtel.nl

Boeken over stamboomonderzoek



Internet bij stamboomonderzoek,
door Yvette Hoytink en J. van Luin, CBG, 2002

Uw stamboom op de computer
door R. Balhan en Rob Van Drie, CBG, 2003

**Stamboomonderzoek, een handleiding voor
late beginners, Seniorengids**
door Joke van Lienen, 2002

Genealogie, een gids voor 50-plussers
door Anna Penta, 2002

**Brabanders gezocht, gids voor
stamboomonderzoek in Noord-Brabant**
door Adri van Vliet, 1995



Einde

en veel succes
met
uw onderzoek!